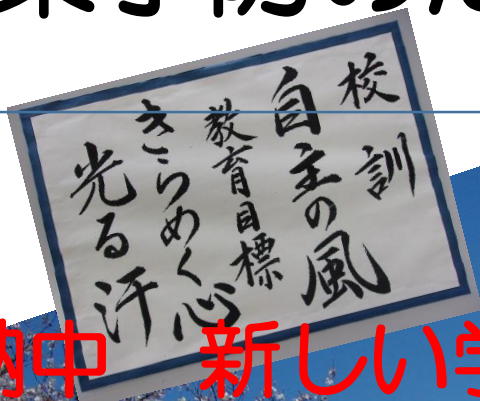


生徒用

新型コロナウイルス
感染予防のために



『加納中 新しい学校生活様式』



桶川市立加納中学校

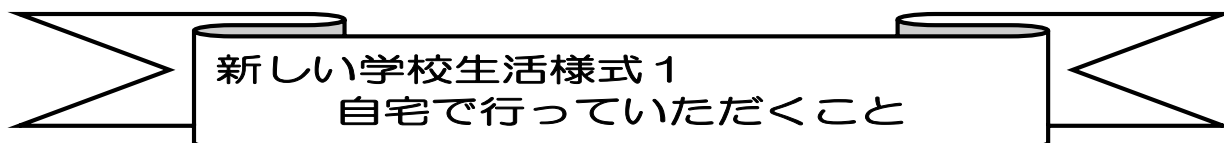


生徒用

◎万全なコロナウイルス防止対策と対応

☆目的 加納中学校の生徒一人一人が、感染のリスクを自ら判断し、これを避けることができるようにします。

➡ 全生徒の共通理解・共通行動 ⇒ 安心・安全な加納中学校



1 健康チェック

◇ 体温を測り、呼吸器症状、呼吸器以外の症状についてチェックシートに記入してください。

- ・発熱、体調が悪い場合は無理をせず欠席してください。その場合は出席停止扱いとなります。（発熱は普段の平熱0.5度以上または37度以上より）。
- ・場合によっては医療機関で受診してください。
- ・生徒は毎朝家庭で検温し、チェックシートを担任に提出します。
- ・チェックシートは現在配布してあるものが記入し終わったら回収するため、学校に提出してください。2週間、感染者が出なければ学校で廃棄します。

【新型コロナウイルスによる出席停止の基準について】

- ① 感染が確認された場合
- ② 濃厚接触者に特定された場合
→感染者と最後に濃厚接触をした日から通算して2週間出席停止。
- ③ 発熱等の風邪症状で休む場合
→症状がなくなるまで自宅で待機してください。
- ④ 持病があり、主治医から欠席の指示があった場合




※感染が心配な場合、その他の症状等で欠席する場合は学校に連絡してください。

2 持ち物の確認

◇ 登校・出勤前に必ずマスク、マスクを入れる袋、ハンカチまたはタオル、水筒を忘れていないか確認してください。

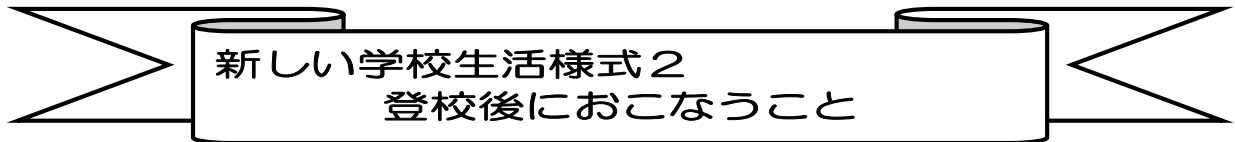
- ・登下校中はマスクを着用します。しかし、熱中症予防の観点から気温が高く、マスクの着用が困難の場合は人との距離を2m取れる、他生徒と接触しない場合に限り、外して登下校しても良いとします。
- ・給食や体育の際に取ったマスクは袋に入れ、清潔に保ちます。
- ・マスクの色やデザインは指定しません。マスクは学校では捨てません。
- ・水筒の中身は水、お茶、スポーツドリンクとします。



3 登校時について

◇ 制服登校を原則としますが、下記の場合はジャージまたは体操服で下校できます。

- ・6、7月中は体育着に着替えた際はジャージまたは体操服で下校できます。



1 換気の徹底

◇ 教室、廊下の窓を開け、空気の流れをつくります。

- ・エアコンを使用する場合でも、対角上の窓を開け換気をします。



2 消毒の徹底

◇ ドア、ドアノブ、スイッチ等多くの人が触れる場所を1日1回以上消毒をします。

- ◇ 多くの人が触れる場所を1日1回以上消毒します。

3 手洗いの徹底

◇ 登校後、無駄話をせず、荷物を置き手洗いうがいをし、教室でアルコール消毒をします。

◇ 移動教室後、給食前後、トイレ使用后、清掃後、用具の共有後は必ず手洗いをします。

- ・こまめに手洗い、うがいをする習慣を身につけます。(できる限り休み時間にも行いましょう。)
- ・ハンカチやタオルの貸し借りは絶対にしません。

手洗いの6つのタイミング



新しい学校生活様式3 授業について

1 授業形態・学習内容の工夫

- ◇ 生徒が向かい合っている授業形態
- ◇ 対話を近距離で一定時間行う授業形態
- ◇ 身体接触を伴う学習活動
- ◇ 教具を複数の生徒が共同で使用する学習活動

当面の間は避けます。

- 生徒の机は最大限の間隔をとって配置します。
- 特別教室を使う教科は、座席の配置や換気を工夫、終了後消毒をします。
- 授業の内容について検討します。感染予防を最優先に、今の段階で実施することは避けておきたい学習内容は時期を変更します。
- ICT機器を活用した学習活動を積極的に取り入れます。終了後消毒をします。

2 生徒が行う感染予防

- ◇ 教科書、文房具等、授業で使用するものの貸し借りはしません。

- 授業中は必ずマスクを着用します。
- 授業中の無駄話はしません。
- 休み時間の会話については、間隔をとったり、大きな声を出さないようにしたり工夫します。
- 教室環境を清潔に保ちます。

正しいマスクの着用



① 鼻と口の両方を
確実に覆う



② ゴムひもを
耳にかける



③ 隙間がないよう
鼻まで覆う

新しい学校生活様式4 給食について

1 配膳準備

◇ 盛り付けは給食当番、配膳は配膳当番が行います。それ以外の生徒は着席して待ちます。

- ・給食当番の健康観察を徹底します。
 - ・机、配膳台の消毒を行います。
 - ・無駄話はしません。
 - ・給食前に必ず手洗い、うがい、アルコール消毒をします。
- 蛇口は最後に使う生徒がしめます。
- ・全員マスクを着用します。
 - ・配膳されたものは食缶に戻さず、食べきれない場合は残します。
 - ・簡単給食時はおかずを持参してよいが、食べきれぬ量とし、交換はしません。内容は問いません。(6/8～)
- 持参したおかずで残したものは食缶に入れません。ごみは持ち帰りましょう。
- ・箸、当番セットは個人で持ってきても良いですが、衛生管理を徹底しましょう。

2 給食中

◇ 机は前を向いたままで食べるようにし、会話は控えます。

- ・牛乳は飲みきるか飲まないかどちらかにします。
(給食室、回収業者の感染防止のため。)
- ・マスクを取り、持ってきた袋に入れます。
- ・食べ物の交換はしません。
- ・おかわりは、食べられる量を食べる前に増やします。



3 片づけ

◇ 片づけは各自が順番に、一方通行で行います。

- ・牛乳パックは、学級ごとに袋に入れ、ごみとして出します。(6・7月)
- ・片づけ終了後、配膳台を消毒します。
- ・給食後の換気を徹底します。
- ・給食後に必ず手洗い、うがいをします。
- ・食後は速やかにマスクを着用します。
- ・給食後の歯みがきは向かい合わせで行いません。密集しないように注意し、水道で行いましょう。

新しい学校生活様式5 清掃について

1 密集を避けます

◇ 無言清掃を徹底します。

- 必ずマスクを着用します。
- 反省会は生徒同士距離を置き、短時間で行います。
- 清掃前後に必ず手洗い、うがいをします。
- 体調不良者を対応する保健室の掃除は当面の間行いません。



新しい学校生活様式6 業間休み・昼休みの過ごし方

1 密集・密接を避ける

◇ 教室、廊下ともに密集・密接して会話しません。

- 会話する際は、必ずマスクを着用し、距離をとります。
- 昼休みは校庭で過ごしても良いです。体育館では過ごしません。
- 活動後に必ず手洗い、うがいをします。



2 図書室の利用

◇ 図書支援員のいる日のみあける。それ以外は、閉室とします。

- 入室前後に必ず手洗いをします。

新しい学校生活様式7 放課後について

1 用のない日は速やかに下校しましょう

◇ 教室、廊下等、校内でいつまでも過ごしません。

- 下校中はマスクを着用しましょう。気温が高く、マスクの着用が困難の場合は人との距離を2m取れる場合、他生徒と接触しない場合に限り、外して下校しても良いです。
- 複数で下校する場合は、距離をとる等工夫しましょう。



新しい学校生活様式8 部活動について

1 平日の活動

◇ 密閉・密接・密集を避けます。

- 換気しながら活動します。
- 個人の使用する用具等は使い回しをせず、自己管理を徹底します。
- 個人練習中心のメニューで活動し、チーム練習は控えます。
- 接近したミーティングはしません。
- 活動前後に必ず手洗い、うがいをします。
- 加納中学校部活動方針に基づきます。平日の1日部休日とします。



2 休日の活動

◇ 土日のどちらか1日のみの活動とし、活動時間は3時間以内とします。

◇ 校舎内の活動部については、複数の教室を組み活動します。

◇ 6月末までは対外試合を行いません。

◇ 平日同様に、密閉・密接・密集を避けます。

新しい学校生活様式9 全校集会等について

1 当面、全校生徒が集まる活動はしません

◇ 朝会等は放送で行います。

◇ 学年集会を行う際は、1時間単位とします。

- 前後、左右の間隔をできる限り大きくとります。
- 生徒を集める場所は必ず換気をします。
- 活動後に必ず手洗い、うがいをします。



新しい学校生活様式10 傷病者への対応について

◇ けがの生徒、体調不良の生徒はそれぞれ別室で対応します。

◇ 生徒は、体調が悪い場合は、担任や他の教師に申し出て、健康チェックシートを持参し、保健室へ行きます。

- 自分で歩ける場合は、一人で保健室へ移動します。歩けない場合は、教師が付き添うか、他の生徒が養護教諭を呼びに行きます。（距離が近くなるので、他の生徒が付き添うことはしません。）
- 体調を確認し、チェックシートを見て、普段よりも体温が高かったり、授業を続けるのが無理な状態であれば、保護者に連絡し、早退させます。（可能な場合は迎えを依頼します。）
- 保護者が迎えにくる場合、保健室①にて、待たせます。（対応後、部屋の換気と消毒をします。）
発熱の生徒は保健室②で待たせ、隔離します。
- 保健室のベッドには休ませることはできません。

2 ケガの生徒への対応

◇ 生徒は自分で歩ける場合は、職員室にて申し出るようにします。

- 保健室に体調不良者がいない場合は、保健室に行き手当を受けます。
- 保健室にて体調不良者がいる場合は、職員室で手当を受けます。

